



# Niedersächsische Corona-Absonderungsverordnung - kompakt -

Gültig ab 15. Januar 2022

- [Wann müssen Personen in die Absonderung \(Quarantäne oder Isolation\)?](#)
- [Was gilt konkret für Kontaktpersonen?](#)
- [Wann endet die Pflicht zur Absonderung?](#)
  
- [Was mache ich bei positivem Selbst- bzw. Schnelltest?](#)
- [Was mache ich bei Symptomen?](#)
- [Was mache ich bei Warnhinweis in der Corona-Warn-App?](#)
  
- [Auf was muss geachtet werden, wenn eine Person aus dem Haushalt in Quarantäne ist? \\*neu\\*](#)
- [Was ist während der Absonderung zulässig? \\*neu\\*](#)

*Presse- und Informationsstelle  
der Niedersächsischen Landesregierung*

*Niedersächsische Staatskanzlei  
Planckstr. 2  
30169 Hannover*

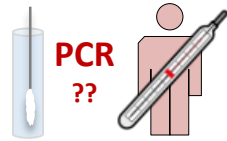
*Mehr Informationen unter:  
[www.niedersachsen.de/coronavirus](http://www.niedersachsen.de/coronavirus)*

# Wann müssen Personen in die Absonderung (Quarantäne oder Isolation)?



**PCR positiv**

**Positiv getestet**  
(PCR-Test)



**PCR ??**


**Covid-19 krankheitsverdächtig**  
mit og. Symptomen und PCR-Anordnung bzw. ausstehendem PCR-Ergebnis

Fieber?  
Husten?  
Schnupfen?  
Geruchs- und/oder  
Geschmacksverlust?



**PoC Antigen-test**

**Verdachtsperson**  
positiver Schnelltest



**als Kontaktperson**

Kontaktpersonen sind die, zu denen in den letzten zwei Tagen oder seit Durchführung des Tests ein enger Kontakt bestand:

## Unverzüglich ...

- 1. absondern** (nach Hause gehen) und persönliche Kontakte einstellen!
- 2. Kontaktliste (Name, Adresse, Telefon) erstellen**, mit den Personen, zu denen in den letzten zwei Tagen oder seit Durchführung des Tests ein **enger Kontakt** bestand (einschließlich der Personen, die mit Ihnen in einem Haushalt leben) →
- 3. Gesundheitsamt kontaktieren** - gilt noch nicht bei **Verdachtsperson** (erst bei positivem **PCR-Test**)
- 4. Arbeitgeber** über Beginn der Absonderung **informieren** (möglich auch ohne Bescheinigung des Gesundheitsamtes) | bei Kindern und Jugendlichen **ggf. Schulleitung bzw. Kita-Einrichtung informieren**
- 5. Kontaktpersonen** über die festgestellte bzw. mögliche Infektion **informieren**
- 6. Verdachtsperson: PCR-Test veranlassen** (soweit vorher ein Schnell- oder Selbsttest positiv war)

- **enger Kontakt** (weniger als 1,5 Meter Abstand) **mehr als 10 Minuten ohne** adäquaten Schutz - oder -
- **Gespräch** (weniger als 1,5 Meter Abstand) **ohne** adäquaten Schutz, unabhängig von der Dauer - oder -
- **mehr als 10 Minuten Aufenthalt in einem schlecht belüfteten Raum**

Adäquater Schutz = positiv getestete Person und Kontaktperson tragen durchgängig und korrekt die jeweils erforderliche Maske

## Dauer der Absonderung



**10 Tage**


Vorzeitige Beendigung nach 7 Tagen mit negativem Test

## OHNE Symptome für Kontaktpersonen keine Quarantäne wenn:



**Booster**

Person mit Auffrischungsimpfung



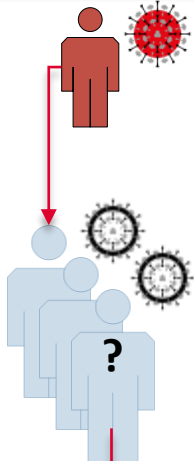
**Vollständige Schutzimpfung**  
Zweifache Impfung –  
Zweitimpfung nicht älter als 3 Monaten



**Genesen und 1 x geimpft**  
Genesen-Nachweis nicht älter als 3 Monate **oder**  
Impfung in den letzten drei Monaten nach der Genesung



## Was gilt konkret für Kontaktpersonen?



### Positiv auf Covid-19 getestete Person

#### Feststellung und Information von Kontaktpersonen:

Personen zu denen in den letzten zwei Tagen oder seit Durchführung des positiven Tests ein **enger Kontakt** bestand:

- **enger Kontakt** = (weniger als 1,5 Meter Abstand) **mehr als 10 Minuten ohne** adäquaten Schutz - **oder** -
- **Gespräch** (weniger als 1,5 Meter Abstand) **ohne** adäquaten Schutz, unabhängig von der Dauer - **oder** -
- **mehr als 10 Minuten Aufenthalt in einem schlecht belüfteten Raum**

Adäquater Schutz = positiv getestete Person und Kontaktperson tragen durchgängig und korrekt den jeweils erforderlichen Mund-Nasen-Schutz

Wird eine **Kontaktperson positiv auf Covid-19 getestet**, dann beginnt die Kontaktfeststellung (für andere mögliche Kontaktpersonen) nach dem gleichen Muster von vorne.

### Absonderung → für enge Kontaktpersonen nach obigen Kriterien



Frühere Beendigung der Absonderung



PoC-Antigen-Test



frühestens **am 7. Tag** nach dem letzten Kontakt zur positiv getesteten Person  
Bei **Schülerinnen/Schüler und Kindern** in Kitas etc. bereits **am 5. Tag** nach dem letzten Kontakt



Test negativ  
Ende Absonderung



### OHNE Symptome für Kontaktpersonen keine Quarantäne **wenn:**

**Booster**  
Person mit Auffrischungsimpfung

**Vollständige Schutzimpfung**  
Zweifache Impfung – Zweitimpfung nicht älter als 3 Monaten

**Genesen und 1 x geimpft**  
Genesen-Nachweis nicht älter als 3 Monate **oder** Impfung in den letzten drei Monaten nach der Genesung

## Die Pflicht zur Absonderung (Quarantäne oder Isolation) endet im Grundsatz ...

### bei einer Absonderung **mit** Krankheitssymptomen



**48 Stunden nach Symptombefreiheit**,  
jedoch **nicht vor Ablauf von 10 Tagen**  
nach dem ersten Auftreten von Symptomen



PoC-Antigen-Test


frühestens **am 7. Tag**  
nach den ersten Symptomen  
und 48 Stunden symptomfrei



**Test negativ**  
**Ende Absonderung**

Bei Beschäftigten in Krankenhäusern, Pflegeeinrichtungen und Einrichtungen der Eingliederungshilfe kann die Beendigung der Pflicht zur Absonderung **nur durch eine PCR-Testung** erfolgen.

### bei einer Absonderung **OHNE** Krankheitssymptome



**Mit Ablauf von 10 Tagen**  
nach dem Tag der Abstrichnahme  
des positiven PCR-Tests



PoC-Antigen-Test

frühestens **am 7. Tag**  
nach dem positiven  
Testergebnis



**Test negativ**  
**Ende Absonderung**

### bei einem positiven PoC-Antigen-Test (Verdachtsperson)

- wenn der anschließende **PCR-Test negativ** ausfällt – **SOFORT** –
- **oder** wenn der anschließende PCR-Test positiv war, **nach Ablauf von 10 Tagen** bzw. mit Möglichkeit der og. Verkürzung (7 Tage), abhängig ob **mit** oder **ohne** Krankheitssymptomen (siehe oben)

#### Hinweis:

Die zuständige Behörde kann Anordnungen nach dem Infektionsschutzgesetz erteilen, auch wenn sie von dieser Verordnung abweichen oder darüber hinausgehen.

#### Wichtig:

Der Besuch einer Teststelle zur Verkürzung der Absonderungszeit ist im entsprechenden Zeitraum für alle Betroffenen grundsätzlich und ausdrücklich erlaubt.

Ein häuslicher Selbsttest ist zur Verkürzung **nicht** zulässig!

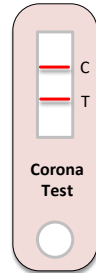
#### Nicht vergessen:

Gesundheitsamt und Schule bzw. Kindertageseinrichtung über negatives Testergebnis informieren!



# Was mache ich bei positivem Selbsttest bzw. PoC-Schnelltest?

Bei einem  
Selbsttest bzw.  
PoC-Schnelltest  
mit positivem Ergebnis



## Wichtig:

Gilt auch für **geimpfte/genesene** Personen!

## Unverzüglich ...

1. **absondern** (nach Hause gehen) und persönliche Kontakte einstellen!
2. **Kontaktliste (Name, Adresse, Telefon) erstellen**, mit den Personen, zu denen in den letzten zwei Tagen oder seit Durchführung des Tests ein **enger Kontakt** bestand (einschließlich der Personen, die mit Ihnen in einem Haushalt leben)
3. **Arbeitgeber** über Beginn der Absonderung **informieren** (möglich auch ohne Bescheinigung des Gesundheitsamtes) | bei Kindern und Jugendlichen **ggf. Schulleitung bzw. Kita-Einrichtung informieren**
4. **Kontaktpersonen** über die festgestellte bzw. mögliche Infektion **informieren**
5. **PCR-Test veranlassen**




PCR-Test: **negativ**  
Kein Covid-19



Absonderung **beendet** ←

PCR-Test: **positiv**  
Covid-19 bestätigt



**Fortsetzung Absonderung ...**




**10 Tage**

frühestens **am 7. Tag** nach dem positiven Testergebnis Beendigung der Absonderung durch negativen Schnelltest möglich

# Was mache ich bei Symptomen?

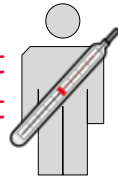
**Wichtig:**  
Gilt auch für **geimpfte/genesene** Personen!

Fieber?  
Husten?  
Schnupfen?  
Geruchs- und/oder  
Geschmacksverlust?



Soweit vorhanden:  
Häuslicher Selbsttest  
für erste Prüfung


Covid-19 Verdacht  
PCR-Test



**Arzt**  
entscheidet



Kein Verdachtsfall  
Kein Test  
Keine Absonderung



PCR-Test: **positiv**  
Covid-19 bestätigt

**PCR-Test**

PCR-Test: **negativ**  
Kein Covid-19



Keine Absonderung

**Unverzüglich ...**

1. **absondern** (nach Hause gehen) und persönliche Kontakte einstellen!
2. **Kontaktliste (Name, Adresse, Telefon) erstellen**, mit den Personen, zu denen in den letzten zwei Tagen oder seit Durchführung des Tests ein **enger Kontakt** bestand (einschließlich der Personen, die mit Ihnen in einem Haushalt leben)
3. **Gesundheitsamt kontaktieren**
4. **Arbeitgeber** über Beginn der Absonderung **informieren** (möglich auch ohne Bescheinigung des Gesundheitsamtes) | bei Kindern und Jugendlichen **ggf. Schulleitung bzw. Kita-Einrichtung informieren**
5. **Kontaktpersonen** über die festgestellte bzw. mögliche Infektion **informieren**

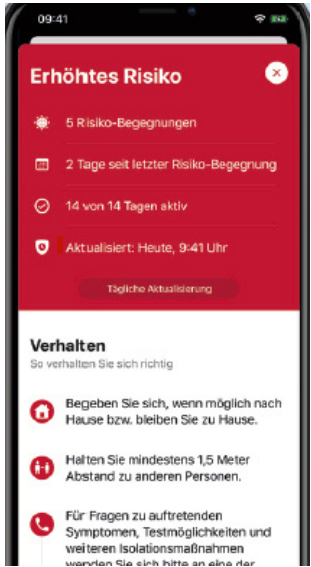


**10 Tage**

frühestens **am 7. Tag** nach den ersten Symptomen und 48 Stunden Symptomfreiheit  
Beendigung der Absonderung durch negativen Schnelltest möglich



# Was mache ich bei Warnhinweis in meiner Corona-Warn-App?

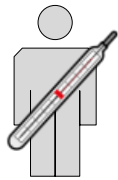


Bildquelle: RKI



**Geimpft?  
Genesen?  
Booster?** → Keine Symptome? → Keine weiteren Maßnahmen ohne Symptome

**Mit Symptomen:**




Fieber?  
Husten?  
Schnupfen?  
Geruchs- und/oder  
Geschmacksverlust?



**Arzt  
entscheidet**



**Persönliche Kontakte einstellen  
und Arzt kontaktieren!**



PCR-Test: **positiv**  
Covid-19 bestätigt

**PCR-Test**

PCR-Test: **negativ**  
Keine Absonderung



Soweit vorhanden:  
Häuslicher Selbsttest  
für erste Prüfung oder  
PoC-Antigen-Test



**positiv**



**negativ**



Kein Verdachtsfall  
Kein PCR-Test



**Keine Symptome – aber –  
ohne Impfung/nicht genesen:**

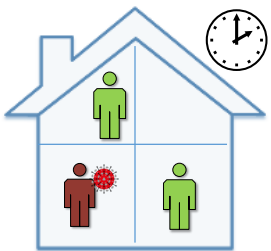


**10 Tage**


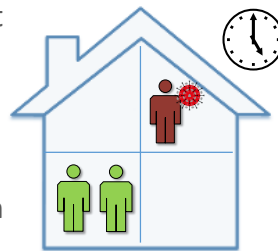
frühestens **am 7. Tag** nach den ersten Symptomen und 48 Stunden Symptomfreiheit  
Beendigung der Absonderung durch negativen Schnelltest möglich

# Tipps und Hinweise für die Zeit der Absonderung (Quarantäne/Isolation)

## Auf was muss geachtet werden, wenn eine Person aus dem Haushalt in Quarantäne ist?



Halten Sie sich nach Möglichkeit in verschiedenen Räumen auf und nutzen diese (z.B. Küche, Wohnzimmer etc.) möglichst zeitlich getrennt. Feste Zeiten erleichtern das Zusammenleben in dieser Zeit.



Bei unvermeidbarem Aufenthalt im selben Raum halten Sie so viel Abstand voneinander wie möglich und tragen Sie einen medizinischen Mund-Nasen-Schutz (OP- oder besser FFP2-Maske).

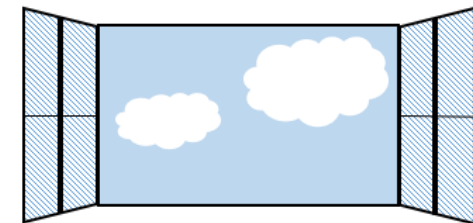


### Wichtig: Kinder brauchen auch in der Quarantäne Nähe und Fürsorge!

Versuchen Sie so gut es geht die Hygieneregeln einzuhalten, aber gestalten Sie es kindgerecht und passend für Ihre Lebenssituation.



- Teilen Sie Haushaltsgegenstände wie beispielsweise Geschirr und Wäsche nicht mit der infizierten Person. Oberflächen und Gegenstände, mit denen Sie in Berührung kommen, sollten regelmäßig mit Haushaltsreiniger gesäubert werden.
- Alle Personen in Ihrem Haushalt sollten regelmäßig, gründlich und mindestens 20 Sekunden lang die Hände mit Seife waschen.
- Beachten Sie die Husten- und Niesregeln: Halten Sie beim Husten oder Niesen größtmöglichen Abstand zu anderen und drehen Sie sich dabei am besten weg. Waschen Sie danach oder auch nach dem Naseputzen gründlich die Hände.




**Lüften Sie regelmäßig und gründlich alle gemeinsam genutzten Räume.**



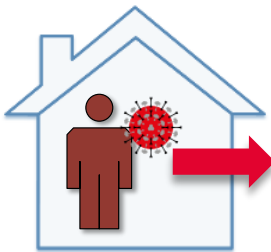
# Tipps und Hinweise für die Zeit der Absonderung (Quarantäne/Isolation)

## Was ist während der Absonderung zulässig?



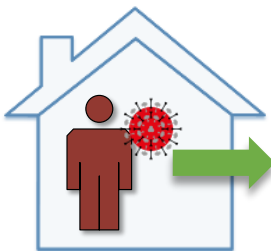
### Kein Besuch

Besuche von Personen, die nicht zu Ihrem Haushalt gehören, sind in dieser Zeit nicht erlaubt.



### Sie müssen zu Hause bleiben und dürfen nicht nach draußen gehen!

Sollten Sie einen Hund als Haustier haben, so bitten Sie Freunde oder Nachbarn, mit ihm für die Zeit der Quarantäne spazieren zu gehen.



Test-Station

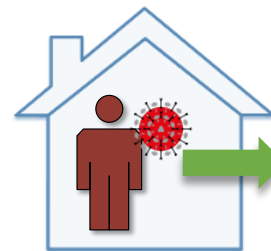
### Gang/Fahrt zur Teststation

Zur Abklärung eines positiven Schnelltests sowie zum Freitesten (dies ist frühestens nach sieben Tagen möglich sofern man zuvor 48 Stunden ohne Symptome ist).



Bitten Sie Freunde oder Nachbarn, für Sie einzukaufen oder Medikamente zu besorgen. Sie können die Lebensmittel oder Medikamente einfach vor Ihrer Tür abstellen. Gleiches gilt für Lieferdienste. Auch die Gemeinden oder ehrenamtliche Helfer bieten häufig Unterstützung an.

Es ist sehr wichtig, dass Sie die Quarantäne und die Hygieneregeln genau einhalten – auch wenn Sie keine Beschwerden haben sollten. Sie schützen damit sich und andere.



### Medizinische Versorgung

Kontaktieren Sie Ihre/n Haus- oder Facharzt/-ärztin, wenn Sie wegen einer anderen bzw. bestehenden Erkrankung dringend Medikamente oder eine ärztliche Behandlung benötigen. Sagen Sie, was Sie benötigen und dass Sie unter Quarantäne stehen.



# Booster-Check



Bei Anwendung der **2Gplus**-Regel gilt: Zutritt oder Inanspruchnahme von Leistungen ist nur für Geimpfte oder Genesene möglich, sofern zusätzlich ein negativer Testnachweis vorliegt – **ODER** – die **Person eine Booster-Impfung hat**.

Mit der Booster-Impfung entfällt darüber hinaus die Pflicht zur Absonderung für **Kontaktpersonen von Infizierten** (Absonderungs-Verordnung). Grundsätzlich empfiehlt die Ständige Impfkommission **allen Bürgerinnen und Bürgern ab 12 Jahren**, deren **zweite** Impfung drei Monate oder länger zurückliegt, sich eine Auffrischungsimpfung (Booster) geben zu lassen.

Nachstehend die häufigsten Konstellationen nach denen der Booster-Nachweis im Sinne der VO vorliegt bzw. eine Booster-Impfung noch notwendig ist.

Impfkonstellation		Booster erfüllt	Booster notwendig
Erst- und Zweitimpfung plus Booster-Impfung		✓	
Eine Impfung <b>Johnson &amp; Johnson</b> plus <b>eine</b> weitere Impfung		Nein	
Eine Impfung <b>Johnson &amp; Johnson</b> plus <u>zwei</u> weitere Impfungen		✓	
Genesen (vor fünf Monaten) plus <b>eine</b> weitere Impfung		Nein	
Genesen  plus danach <u>zwei</u> weitere Impfungen		✓	
Eine Impfung – Genesen  – danach eine weitere Impfung		✓	
Zweimal geimpft – Genesen		✓	

**Nicht vergessen:** Die Booster-Impfung ersetzt nicht nur den Test bei der **2Gplus**-Regel, sondern schützt Sie vor allem deutlich besser gegen Omikron!

**Daher jetzt Termin besorgen oder spontan die offenen Impfangebote vor Ort nutzen!**